

# Выполнение планов на 2020 год подразделениями СВФУ

№	УЧП <sup>1</sup>	НПР	Финансирование НИР <sup>2</sup>		%
			План	Факт	
1	КЮ	2,5	80	500	625%
2	МИ	158,1	12 722,60	71 727	564%
3	ИМИ	113,12	9 354,10	38 109	407%
4	АДФ	37	3 240	12 146	375%
5	ЧФ	9,65	877	2 339	267%
6	НТИ	47,5	3 342	5 816	174%
7	ИЕН	108,9	8 881,50	14 428	162%
8	МПТИ	61,73	4 923,20	7 487	152%
9	ГРФ	34,9	2 760	3 128	109%
10	ЮФ	47,75	3 680	3 229	88%
11	ФЭИ	62,71	5 807,20	4 670	80%
12	ИТИ	77,55	6 560	4 688	71%
13	ФТИ	81,3	6 706,50	4 384	65%
14	ФЛФ	55,1	4 408	1 800	41%
15	ГИ	43,75	3 376	876	26%

№	УЧП <sup>1</sup>	НПР	Финансирование НИР <sup>2</sup>		%
			План	Факт.	
16	ИЯКН СВ РФ	83,28	6 361,20	1 598	25%
17	ИЗФИР	125,1	9 960	1 945	20%
18	ИФ	34,3	2 664	431	16%
19	ПИ	81,55	6 312	915	14%
20	ИФКИС	86,85	7 012	80	1%
21	ИП	27	2 056	0	0%
22	КС	2,9	232	0	0%
23	КФ	13,4	572	0	0%
24	ИНПО	1,75	140	0	0%
25	НИИПЭС	22,9	5 915	37 187,10	628,7%
26	НИИК	4,9	140	487,5	348,2%
27	НИИМ	8,25	2 290	4 160,50	181,7%
28	НИИРЭС	6,75	7 027,50	4 143,20	59,0%
29	НИИО	13,15	3 517,50	197,5	5,6%
	<b>ИТОГО</b>	<b>1454</b>	<b>130 917,30</b>	<b>248 410,9</b>	<b>189,7%</b>

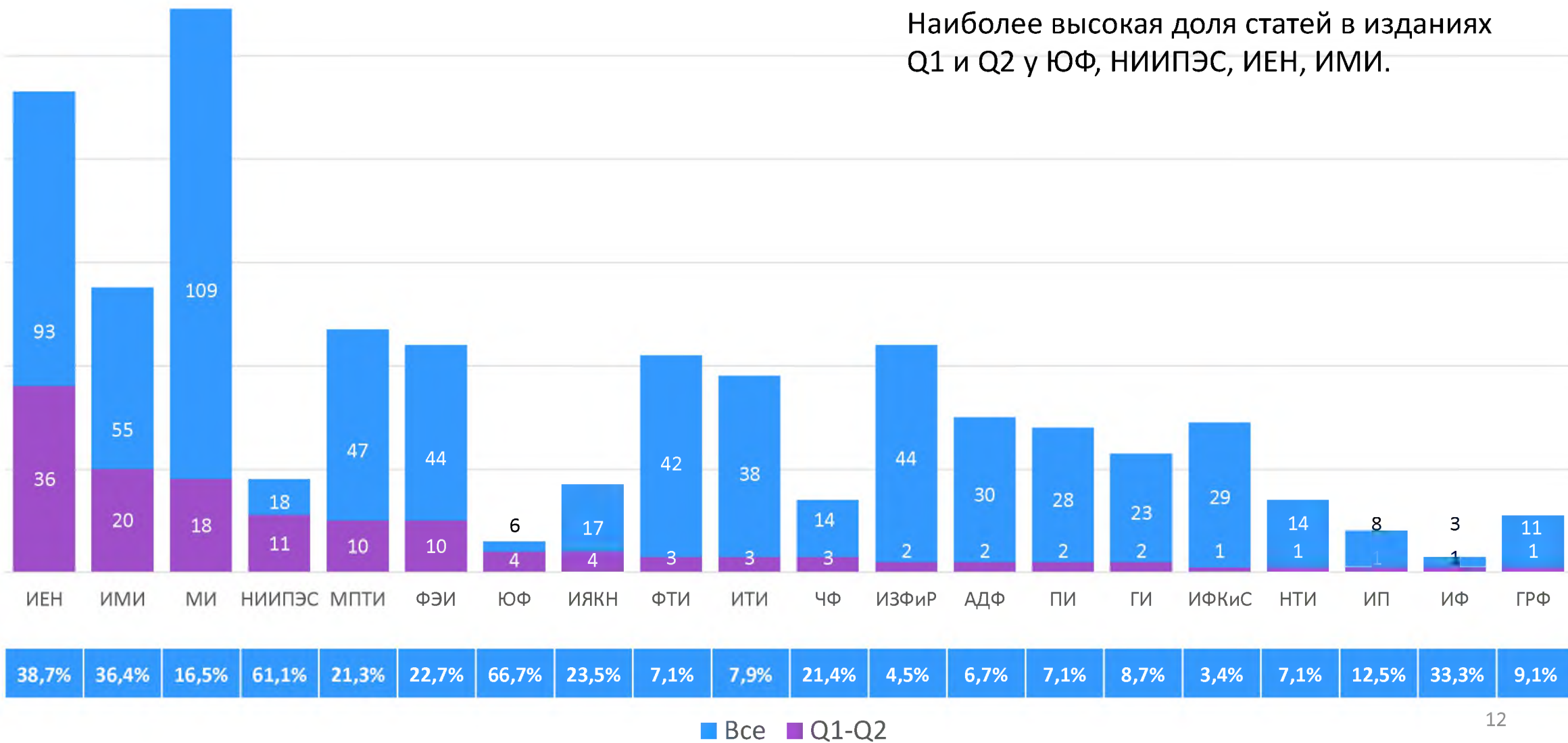
<sup>1</sup> – количество целочисленных ставок НПР по состоянию на 01.01.2021 г.

<sup>2</sup> – объем привлеченного финансирования на научную деятельность, средства которого поступили на расчетный счет СВФУ (тыс. руб.).

# Публикационная активность

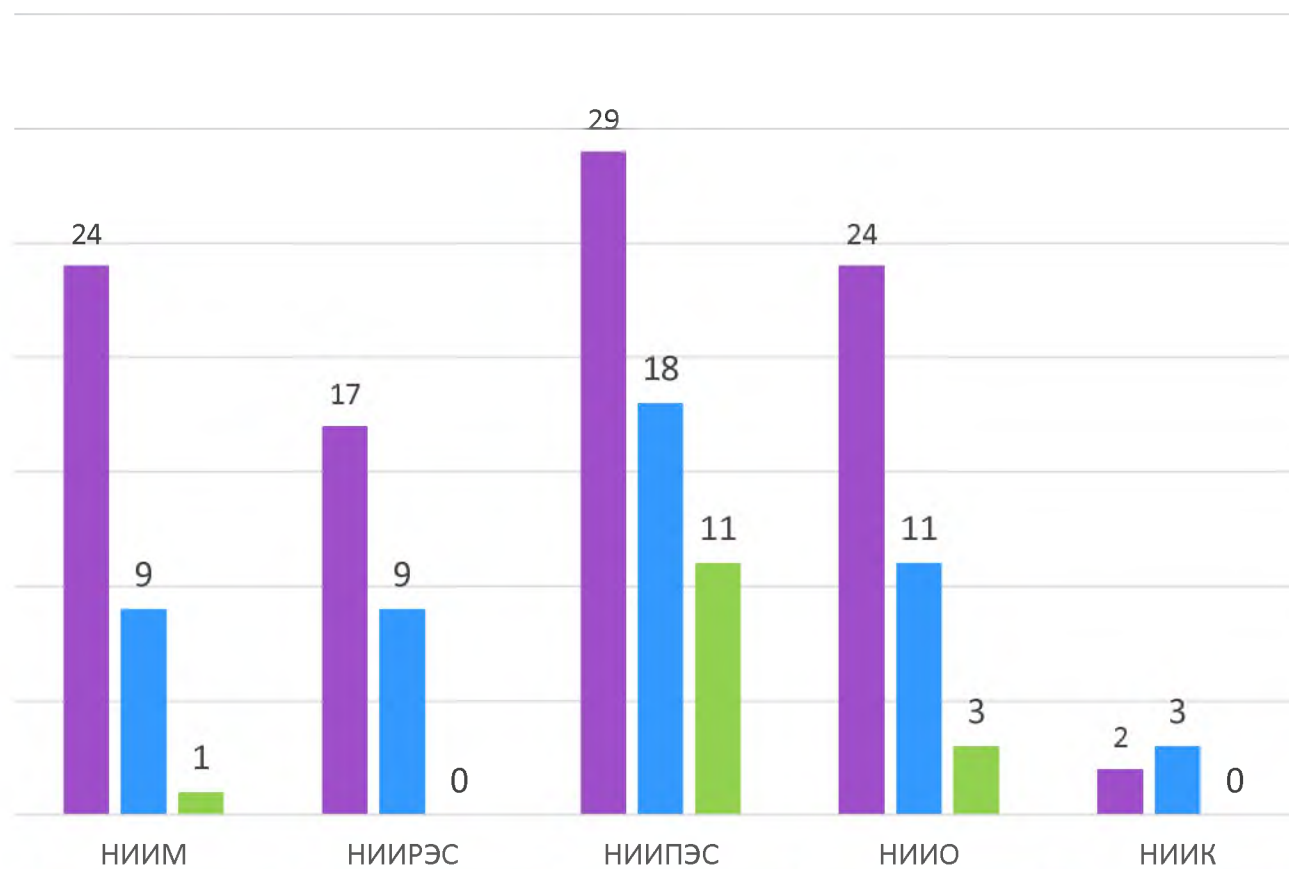
В изданиях из Q1 и Q2 БД Web of Science и Scopus

Наиболее высокая доля статей в изданиях Q1 и Q2 у ЮФ, НИИПЭС, ИЕН, ИМИ.



# Публикационная активность

По научным институтам



На 1 НПР:

1,09

1,33

0,79

0,84

0,61

■ План. ■ Факт. ■ Q1-Q2

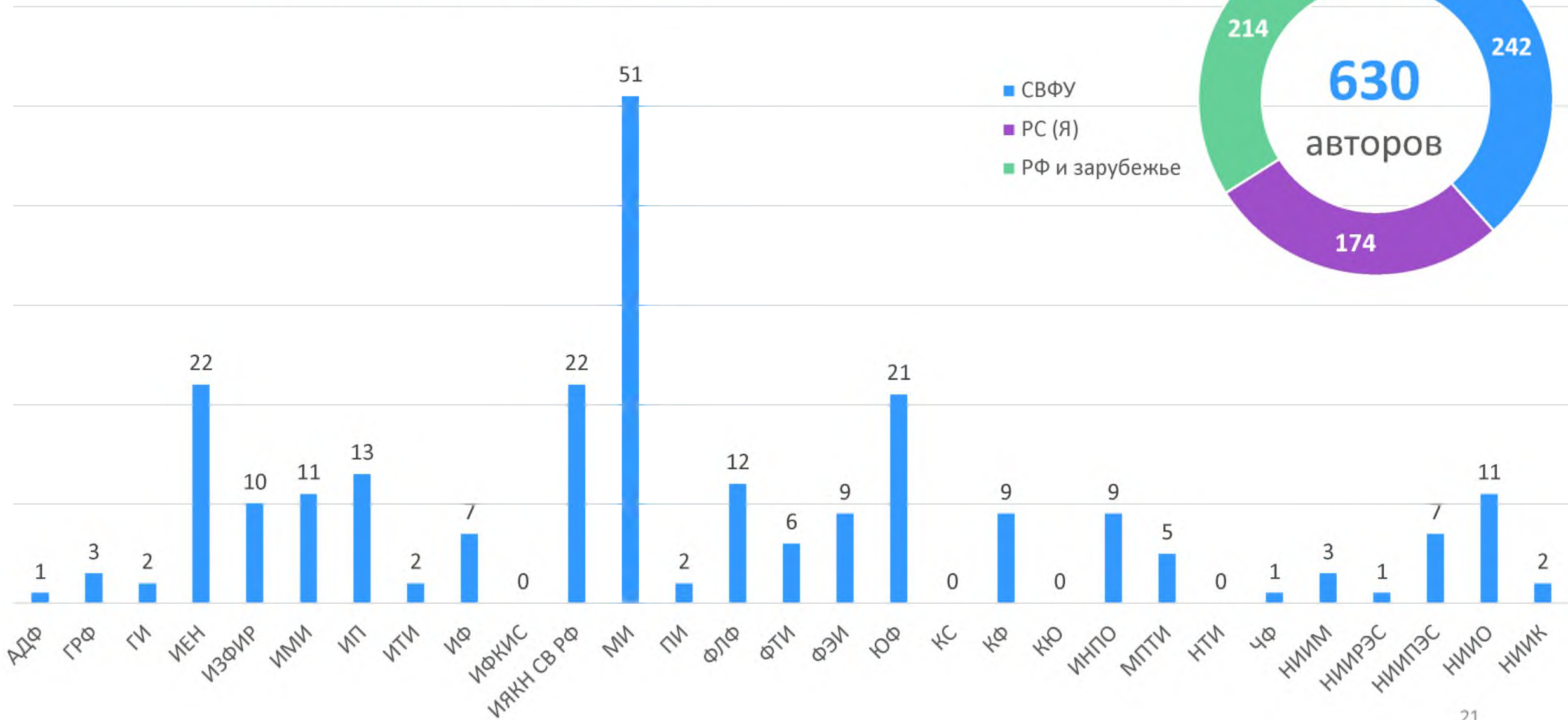
# Выполнение плана на 2020 год подразделениями СВФУ

По публикациям в изданиях, индексируемых в базах данных Scopus, Web of Science

учп / нии	Ставки НПР	Факт. <sup>1</sup>	План.	На 1 НПР	Выполнение плана	учп / нии	Ставки НПР	Факт. <sup>1</sup>	План.	На 1 НПР	Выполнение плана
КС	2,9	3	1	1,03	300,0%	ИФКИС	86,85	29	38	0,33	76,3%
ЧФ	9,65	14	9	1,45	155,6%	ГРФ	34,9	11	16	0,32	68,8%
АДФ	37	30	20	0,81	150,0%	КФ	13,4	3	5	0,22	60,0%
МПТИ	61,73	47	37	0,76	127,0%	ИЯКН СВ РФ	83,28	17	35	0,20	48,6%
ИТИ	77,55	38	32	0,49	118,8%	ФЛФ	55,1	11	24	0,20	45,8%
ФЭИ	62,71	44	38	0,70	115,8%	ЮФ	47,75	6	18	0,13	33,3%
ИЕН	108,9	93	82	0,85	113,4%	ИНПО	1,75	1	3	0,57	33,3%
ГИ	43,75	23	22	0,53	104,5%	ИФ	34,3	3	13	0,09	23,1%
ИМИ	113,12	55	60	0,49	91,7%	КЮ	2,5	0	2	0,00	0,0%
ИЗФИР	125,1	44	48	0,35	91,7%	НИИК	4,9	3	2	0,61	150,0%
ИП	27	8	9	0,30	88,9%	НИИРЭС	6,75	9	17	1,33	52,9%
МИ	158,1	109	133	0,69	82,0%	НИИПЭС	22,9	18	29	0,79	62,1%
ФТИ	81,3	42	54	0,52	77,8%	НИИМ	8,25	9	24	1,09	37,5%
ПИ	81,55	28	36	0,34	77,8%	НИИО	13,15	11	24	0,84	45,8%
НТИ	47,5	14	18	0,29	77,8%	<b>ИТОГО</b>	<b>1453,64</b>	<b>692</b>	<b>842</b>	<b>0,48</b>	<b>75,8%</b>

# Научные журналы СВФУ

Количество авторов, опубликовавших свои статьи



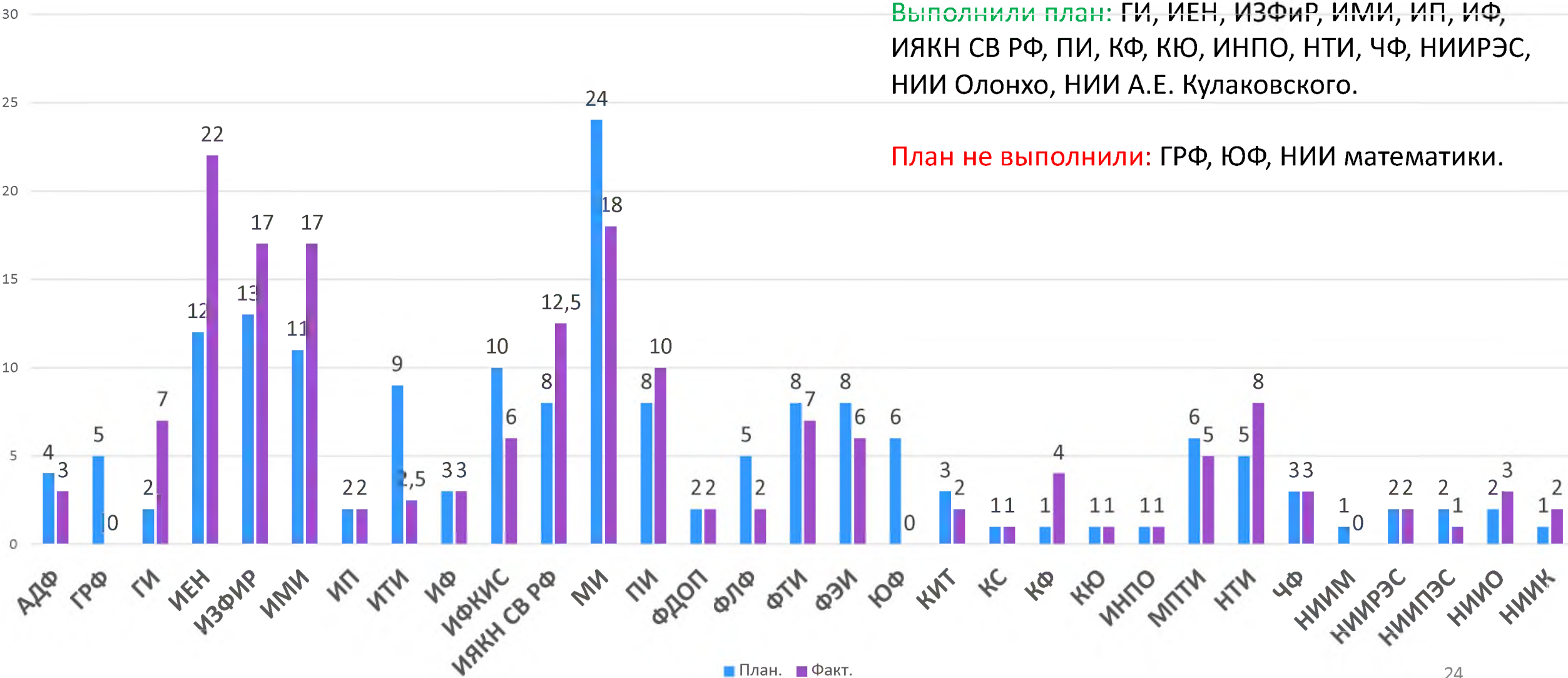


# Результативность интеллектуальной деятельности

Исполнение плановых показателей по количеству официально поданных заявок в разрезе подразделений СВФУ, ед.

**Выполнили план:** ГИ, ИЕН, ИЗФир, ИМИ, ИП, ИФ, ИЯКН СВ РФ, ПИ, КФ, КЮ, ИНПО, НТИ, ЧФ, НИИРЭС, НИИ Олонхо, НИИ А.Е. Кулаковского.

**План не выполнили:** ГРФ, ЮФ, НИИ математики.



# Результативность интеллектуальной деятельности

## Исполнение плановых показателей

УЧП/НИИ	Поданные заявки			Полученные РИД		
	План.	Факт.	Выполнение плана	План.	Факт.	Выполнение плана
АДФ	4	3	75,0	3	4	133,3
ГРФ	5	0	0,0	4	0	0,0
ГИ	2	7	350,0	1	4	400,0
ИЕН	12	22	183,3	10	19,5	195,0
ИЗФИР	13	17	130,8	13	16,5	126,9
ИМИ	11	17	154,5	11	20	181,8
ИП	2	2	100,0	2	2	100,0
ИТИ	9	2,5	27,8	8	3,5	43,8
ИФ	3	3	100,0	3	5	166,7
ИФКИС	10	6	60,0	9	8	88,9
ИЯКН	8	12,5	156,3	8	11	137,5
МИ	24	18	75,0	22	17	77,3
ПИ	8	10	125,0	8	8	100,0
ФДОП	2	2	100,0	2	2	100,0
ФЛФ	5	2	40,0	5	1	20,0
ФТИ	8	7	87,5	7	8,5	121,4

УЧП/НИИ	Поданные заявки			Полученные РИД		
	План.	Факт.	Выполнение плана	План.	Факт.	Выполнение плана
ФЭИ	8	6	75,0	8	4	50,0
ЮФ	6	0	0,0	6	0	0,0
КС	1	1	100,0	1	0	0,0
КИТ	3	2	67	2	2	100,00
КФ	1	4	400,0	1	4	400,0
КЮ	1	1	100,0	1	1	100,0
ИНПО	1	1	100,0	1	1	100,0
МПТИ	6	5	83,3	5	5	100,0
НТИ	5	8	160,0	4	6	150,0
ЧФ	3	3	100,0	2	3	150,0
МАЭ	1	0	0	1	0	0
НИИМ	1	0	0,0	1	0	0,0
НИИРЭС	2	2	100,0	2	2	100,0
НИИПЭС	2	1	50,0	2	3	150,0
НИИО	2	3	150,0	2	2	100,0
НИИК	1	2	200,0	1	2	200,0
<b>ИТОГО</b>	<b>170</b>	<b>170</b>	<b>100,0</b>	<b>156</b>	<b>165</b>	<b>105,8</b>

Планы выполнили: ГИ, ИЕН, ИЗФИР, ИМИ, ИП, ИФ, ИЯКН, ПИ, ФДОП, кафедра философии, кафедра ЮНЕСКО, ИНПО, НТИ, ЧФ, НИИРЭС, НИИ Олонхо, НИИ А.Е. Кулаковского

# Поддержка исследований студентов и молодых ученых

## Достижения молодых ученых



**ГРИГОРЬЕВ**

Александр Виссарионович  
канд. физ.-мат. наук, доцент ИМИ

«Новые математические модели для  
многомасштабного процесса просачивания с  
применением подходов машинного обучения»  
(РФФИ совместно с Вьетнамской академией наук)  
Стоимость проекта: 4 500 000 руб.



**СОФРОНОВА**

Виктория Максимовна  
аспирант, м.н.с. лаборатории  
"Молекулярная медицина и генетика  
человека», МИ

«Фундаментальное исследование патофизиологии  
наследственного заболевания «Мукополисахаридоз плюс  
синдром»»  
(грант МЕХТ Правительства Японии)



**БАИШЕВА**

Изабелла Антоновна  
аспирант, вед. инженер лаборатории  
БиОМ, ИЕН

«Влияние сельского хозяйства на экосистему озер в  
условиях вечной мерзлоты Центральной Якутии»  
(исследовательский грант DAAD)





# Поддержка исследований студентов и молодых ученых

## Гранты и стипендии Президента РФ для молодых ученых

**5** проектов в рамках стипендий Президента РФ



○ Нохсоров В.В., ИЕН



○ Сивцев П.В., ИМИ



○ Таппахов А.А., МИ

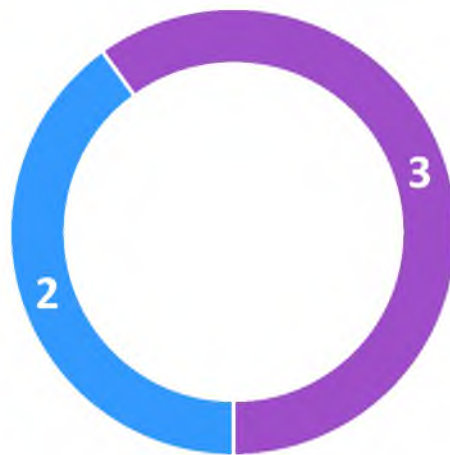


○ Колесов А.Е., ИМИ

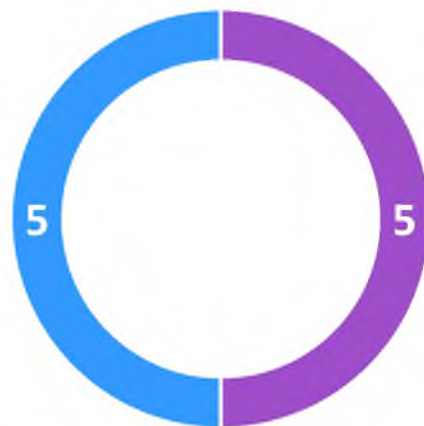


○ Малышева Н.В., ИЯКН СВ РФ

Гранты Президента РФ



Стипендии Президента РФ



■ Новые ■ Продолжающиеся

**5** новых проектов в рамках стипендий Президента РФ



○ Спиридонов Д.А., ИМИ



○ Тырылгин А.А., ИМИ



○ Васильев А.О., ИМИ



○ Куркина И.И., ФТИ



○ Николаева Н.А., ФТИ

# Поддержка исследований студентов и молодых ученых

Гранты РФФИ

**17** молодых ученых -  
руководители  
различных проектов  
по грантам РФФИ:  
ИМИ – 6 проектов  
ИЕН – 4 проектов  
ФТИ – 3 проекта  
МИ – 2 проекта  
ИЗФИР – 1 проекта  
ИЯКН – 1 проект



# Рейтинг подразделений

## Методика подсчета

### 1) Расчет скорректированного балла за привлечение финансирования

$$\text{СБПФ} = \text{ПФ} * \frac{\text{ПФ на 1НПР}}{\text{СрПФ на 1НПР}}$$

СБПФ – Скорректированный балл за привлечение финансирования;

ПФ – привлеченное финансирование;

ПФ на 1 НПР – Привлеченное финансирование на 1 НПР;

СрПФ на 1 НПР – среднее значение привлеченного финансирования на 1 НПР.

### 2) Делается ранжирование по СБПФ

### 3) Расчет скорректированного балла за публикации

$$\text{СБП} = \text{П} * \frac{\text{П на 1НПР}}{\text{СрП на 1НПР}}$$

СБП – скорректированный балл за публикации;

П – количество публикаций, индексируемых в БД WoS/Scopus (1 публикация Q1-Q2 считается как 2 публикации);

П на 1 НПР – количество публикаций, индексируемых в БД WoS/Scopus, на 1 НПР;

СрПФ на 1 НПР – среднее значение количества публикаций, индексируемых в БД WoS/Scopus, на 1 НПР.

### 4) Делается ранжирование по СБП

### 5) Суммируются ранги по СБП и СБПФ и по сумме выводится окончательный рейтинг по принципу «меньше - лучше»

# Рейтинг подразделений

	Рейтинг за 2020 год	2019	2018	2017
МИ	1	2	2	11
ИЕН	2	1	1	1
ИМИ	3	4	3	12
МПТИ	3	3	12	16
АДФ	5	15	14	13
ФЭИ	6	9	8	4
ЧФ	7	7	20	11
ФТИ	8	14	6	8
ИТИ	9	17	11	20
ИЗФИР	10	10	9	5
НТИ	10	8	7	6
ГРФ	12	20	16	15
ФЛФ	13	11	10	14
ПИ	14	6	5	3
ГИ	15	12	15	19
ИЯКН СВ РФ	16	5	4	2
ИФКИС	17	18	19	17
ЮФ	17	13	17	10
ИП	19	19	18	18
ИФ	20	16	13	7

	Рейтинг за 2020 год	2019	2018	2017
НИИПЭС	1	3	4	4
НИИРЭС	2	2	2	5
НИИМ	3	1	3	1
НИИО	4	4	1	3
НИИК	5	5	5	6